

## Contexte

En raison de la crise sanitaire, l'assemblée générale s'est déroulée en visioconférence via zoom. Les votes se sont déroulés sur la plateforme Eval&go entre le 9 juin et le 15 juin 2020 à 9h. Le quorum requis (109 votants) par les statuts est atteint dans les délais impartis avec 156 votants permettant de valider l'ensemble du contenu de l'assemblée générale décrit ci-dessous.

## I. Assemblée générale

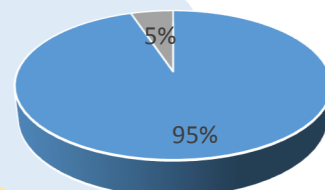
### 1. Le rapport moral

Le rapport moral, très détaillé dans le dossier de l'AG, lu en amont par les adhérents, est présenté et commenté par Valérie Panfili, coprésidente.

<b>Pour</b>	147	94,84%
<b>Contre</b>	0	0%
<b>Abstention</b>	8	5,16%
<b>Nb de votes</b>	155	



**Vote :** Le rapport moral est adopté à la majorité (94,84%).



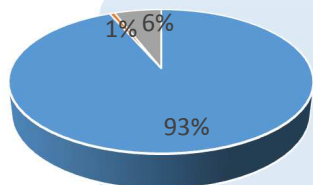
● Pour ● Contre ● Abstention

### 2. Le rapport financier – rapport de gestion

Le rapport financier, lu en amont par les adhérents, est présenté par Anne-Marie Baronnet, trésorière.

<b>Résultat 2019</b>	- 24 152,25€
Résultat d'exploitation	- 64 312,84€
Résultat financier	+ 2 733,30€
Résultat exceptionnel	+ 38 457,63€
Report de ressources	+ 2 136,38€
Engagement à réaliser	- 3 166,72€

Les explications claires et précises d'Anne-Marie rendent compte d'un déficit dû à la diminution des aides de l'état suite à la disparition de subventions institutionnelles ainsi qu'à la diminution d'autres aides (emplois aidés).



**Vote :** Le rapport financier est voté à la majorité (93,42%). L'assemblée générale donne quitus au conseil d'administration au titre de l'exercice 2019.

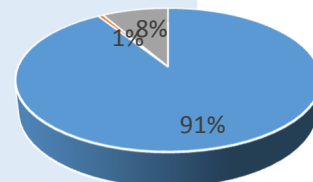
<b>Pour</b>	142	93,42%
<b>Contre</b>	1	0,66%
<b>Abstention</b>	9	5,92%
<b>Nb de votes</b>	152	

● Pour ● Contre ● Abstention

<b>Pour</b>	141	90,97%
<b>Contre</b>	1	0,65%
<b>Abstention</b>	13	8,39%
<b>Nb de votes</b>	155	



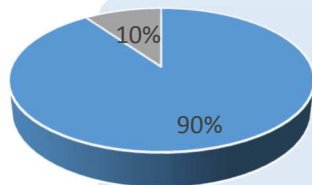
**Vote :** L'affectation du résultat au report à nouveau est votée à la majorité (90,97%).



● Pour ● Contre ● Abstention

### 3. Le rapport du commissaire aux comptes

La parole est donnée à Monsieur Clavier, commissaire aux comptes qui confirme, malgré le déficit exposé, la bonne santé du centre social et culturel dont tous les ratios sont dans les normes. Il souligne la qualité de la collaboration avec salariés et administrateurs de l'association. Il estime les résultats satisfaisants, les comptes bons et justes, fiables et sincères et représentant bien la situation du centre.



**Vote :** Le rapport 2019 du commissaire aux comptes est voté à la majorité (90,20%).

<b>Pour</b>	138	90,20%
<b>Contre</b>	0	0%
<b>Abstention</b>	15	9,80%
<b>Nb de votes</b>	153	

● Pour ● Contre ● Abstention

### 4. Montant des cotisations annuelles

Le conseil d'administration du centre social et culturel, réuni le 11 mars 2020, a approuvé, à l'unanimité la présentation d'une évolution du montant des cotisations auprès de l'AG.

Pour rappel, le montant des cotisations annuelles en 2019-2020 :

- QF W (0 € à 409 €) : 1,50 €
- QF B à F1 (410 € à 849 €) : 5,50 €
- QF F2 à P (plus de 849 €) : 10 €

Propositions du conseil d'administration auprès de l'assemblée générale pour l'année 2020-2021

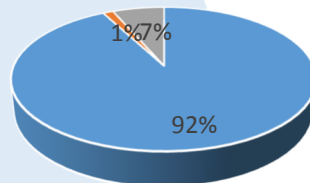
- QF W (0 € à 409 €) : 2 €
- QF B à F1 (410 € à 849 €) : 6 €
- QF F2 à P (plus de 849 €) : 12 €

**Question d'un adhérent :** Un adhérent souligne que le pourcentage d'augmentation pour la tranche avec les revenus les plus modestes était plus important que pour les autres tranches et qu'il faudrait compenser par une plus grande hausse du montant des cotisations pour les tranches les plus élevées afin de garantir une plus grande justice sociale. Le CA et la direction rappellent que, dans le passé, les 2 tranches les plus « élevées » ont connu plusieurs hausses des cotisations (*ce qui ne fut pas le cas de la tranche la plus basse*) afin d'éviter d'avoir des augmentations strictement proportionnelles en pourcentage engendrant des arrondis (ex : 1,62€). Il est rappelé que l'augmentation sur l'ensemble d'une année ne représente « que » 0,50€ et qu'il est important de considérer la hausse en valeur relative (pourcentage) mais également en valeur absolue (seulement 0.50 €). De plus, la tranche la plus élevée ne commence qu'à 849 € et de QF et ceci peut cacher de grandes disparités (quand le QF d'une famille est juste au-dessus de 849€ ou bien très très au-dessus des 849 €). Les réalités financières des familles au-dessus 849€ peuvent être très différentes. Toutefois, il est rappelé la possibilité de faire des dons pour les adhérents qui le souhaitent pouvant contribuer financièrement au-delà de l'adhésion.

<b>Pour</b>	142	92,21%
<b>Contre</b>	2	1,30%
<b>Abstention</b>	10	6,49%
<b>Nb de votes</b>	154	



**Vote :** Le montant des cotisations est voté à la majorité (92,21%).



● Pour ● Contre ● Abstention

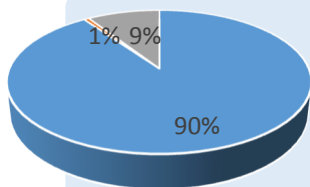
## 5. Renouvellement du mandat du commissaire aux comptes

Le conseil d'administration du centre social et culturel, réuni le 11 mars 2020, après avoir constaté l'expiration du mandat du groupe Excel, commissaire aux comptes, propose à l'assemblée générale de signer une convention pour un nouveau mandat avec le même cabinet, à savoir, le groupe Excel représenté par M Claverie, pour une durée de 6 exercices.

Le groupe Excel représenté par M. Claverie, commissaire aux comptes, fait la proposition d'une convention d'une durée de 6 ans avec ces conditions :

- Missions inchangées.
- Pas d'indexation prévue pour 2020 et augmentation à partir de 2021 de 2 % par an pendant 5 ans.

Proposition faite à l'assemblée générale du 10 juin 2020 après approbation à l'unanimité par conseil d'administration réuni en séance le 11 mars 2020.



**Vote :** Le renouvellement du mandat du groupe Excel, représenté par M. Claverie commissaire aux comptes, pour une durée de 6 exercices est voté à la majorité (90,20%).

<b>Pour</b>	138	90,20%
<b>Contre</b>	1	0,65%
<b>Abstention</b>	14	9,15%
<b>Nb de votes</b>	153	

● Pour ● Contre ● Abstention

## 6. Le rapport d'activité

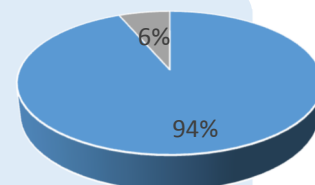
Le rapport d'activité, lu en amont par les adhérents, est présenté par Marie-France Girard, trésorière adjointe.

Les nouveaux ateliers et activités du centre social et culturel Christiane Faure sont mis en avant cette année comme le grand banquet, la médiation numérique ainsi que l'inauguration du jardin.

<b>Pour</b>	145	93,55%
<b>Contre</b>	0	0,00%
<b>Abstention</b>	10	6,45%
<b>Nb de votes</b>	155	

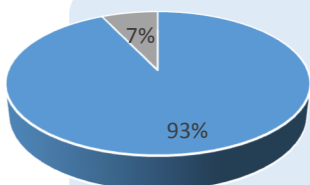


**Vote :** Le rapport d'activité est voté à la majorité (93,55%).



## 7. Le rapport d'orientation

Le rapport d'orientation, très détaillé dans le dossier de l'AG, lu en amont par les adhérents, est présenté par Jacques Saumonneau, coprésident.



**Vote :** Le rapport d'orientation est voté à la majorité (92,86%).


<b>Pour</b>	143	92,86%
<b>Contre</b>	0	0,00%
<b>Abstention</b>	11	7,14%
<b>Nb de votes</b>	154	

## 8. Renouvellement du conseil d'administration

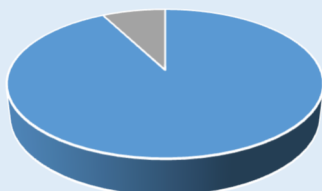
Un récapitulatif du conseil d'administration 2019-2020 est présenté à l'assemblée générale.  
Pour la saison 2020-2021 :

- **Quatre administratrices sont sortantes et ne se représentent pas :**
  - CHAILLET COUSSON Monique
  - GALLICE Élisabeth
  - HOAREAU Muriel
  - OUGIER Camille
- **Une démission en cours d'année :**
  - KIPCHAKOVA Asel (pour motif personnel)
- **Une administratrice est sortante et se représente :**
  - BARONNET Anne-Marie
- **Quatre adhérents présentent leur candidature au CA pour un premier mandat :**
  - ALI MOUSSA Mohammed
  - AMABLE Sophie
  - HESSE Jérôme
  - OERLEMANS Tiphaine


### BARONNET Anne-Marie

 **Vote** : Anne-Marie Baronnet est réélue à la majorité (92,31%).

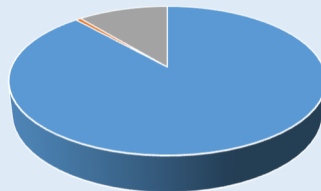
<b>Pour</b>	144	92,31%
<b>Contre</b>	0	0,00%
<b>Abstention</b>	12	7,69%
<b>Nb de votes</b>	156	




### ALI MOUSSA Mohammed

 **Vote** : Mohammed Ali Moussa est élu à la majorité (88,39%).

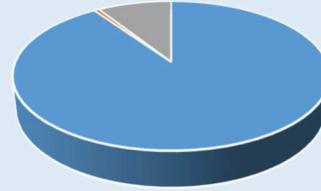
<b>Pour</b>	137	88,39%
<b>Contre</b>	1	0,65%
<b>Abstention</b>	17	10,97%
<b>Nb de votes</b>	155	



### AMABLE Sophie


 **Vote** : Sophie Amable est élue à la majorité (90,38%).

<b>Pour</b>	141	90,38%
<b>Contre</b>	1	0,64%
<b>Abstention</b>	14	8,97%
<b>Nb de votes</b>	156	

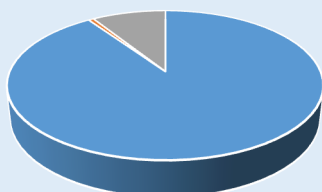


● Pour ● Contre ● Abstention


### HESSE Jérôme

 **Vote** : Jérôme Hesse est élu à la majorité (90,38%).

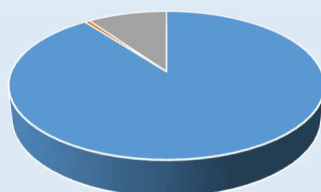
<b>Pour</b>	141	90,38%
<b>Contre</b>	1	0,64%
<b>Abstention</b>	14	8,97%
<b>Nb de votes</b>	156	




### OERLEMANS Tiphaine

 **Vote** : Tiphaine Oerlemans est élue à la majorité (89,68%).

<b>Pour</b>	139	89,68%
<b>Contre</b>	1	0,65%
<b>Abstention</b>	15	9,68%
<b>Nb de votes</b>	155	



 Tous les candidats sont élus à la majorité avec une moyenne de 90,23%